

### MONTERINGSANVISNING

#### VIKTIG!

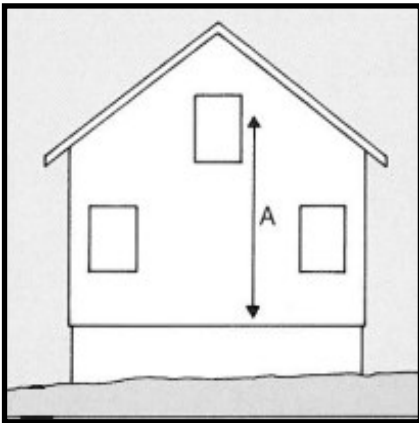
Brannstige er ment som en alternativ rømningsvei.

Åpningen til vinduet må være minst 0.5 meter bred og minst 0.6 meter høy.

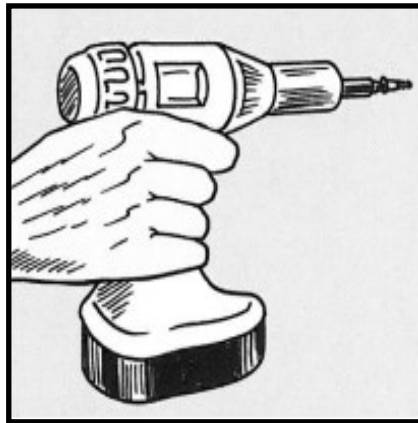
Summen av bredde og høyde skal være minst 1.5 meter. Vinduet bør ikke være takvindu.

Stigen må ha minst 2.0m avstand fra vindu i etasjen under, eller være skjermet mot flammer og strålevarme.

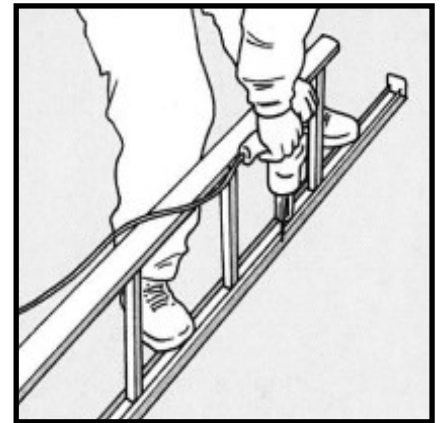
## Montering av brannstige



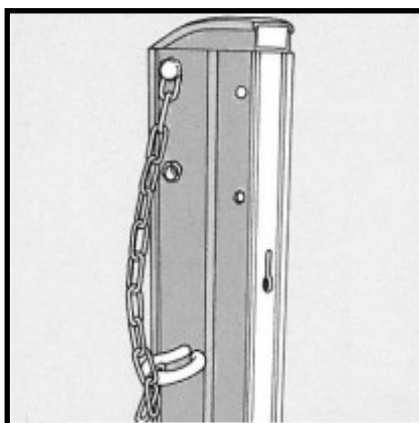
1. Stigens øverste punkt måles fra 2/3 av vinduets totale høyde, og til ca. 1-1.5 meter fra bakkenivå. Rund av opp til nærmeste meter for å finne stigens totale mål (A).



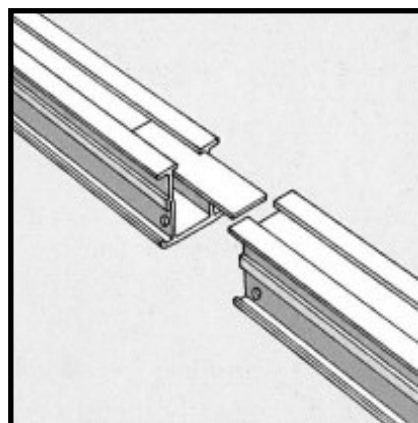
2. Sett i en skrue til det øverste stige-festet.



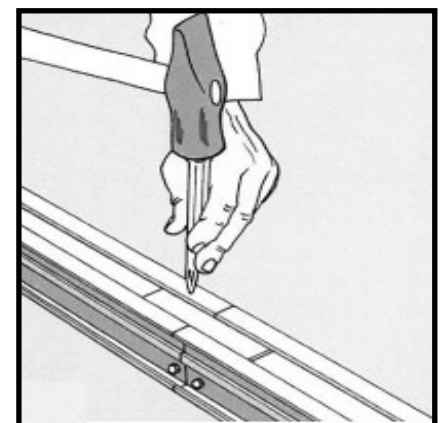
3. Forboring av skruerhull (5.5—6.0 mm til 5 mm skrue). Pass på at det blir godt festet mot vegg (treff staver). Det anbefales minst to skruer pr. 150 cm. Det er en fordel å forbore i trevegg med 2 mm bor.



4. Lenken til utløser-splinten festes i utløserenden.

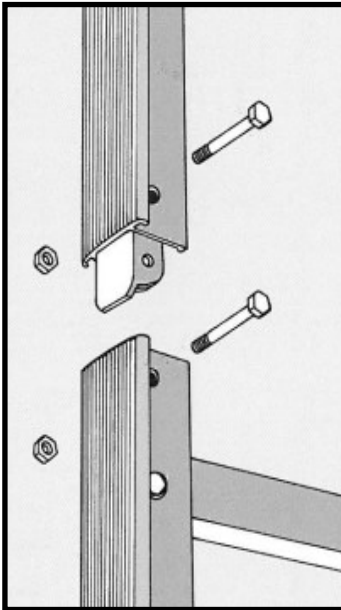


5. Ved sammenskjøting til ferdig stigemål: Sett inn skjøtestykke på midten mellom to veggprofiler.

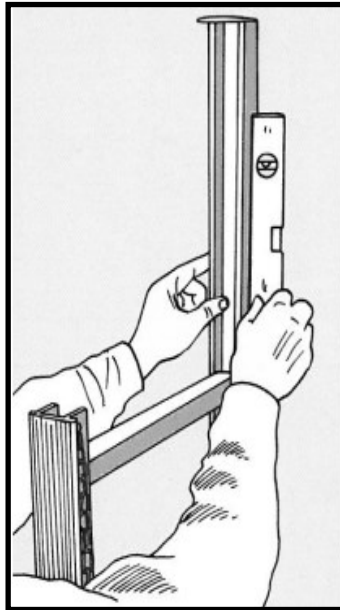
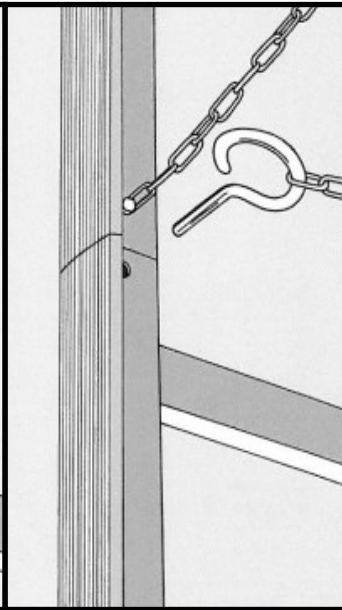


5. Veggprofilene låses ved å dore modulene mot skjøtestykket. 4 på hver side (8 totalt). **NB!** Det er viktig at veggprofilen sitter helt sammen før doren brukes.

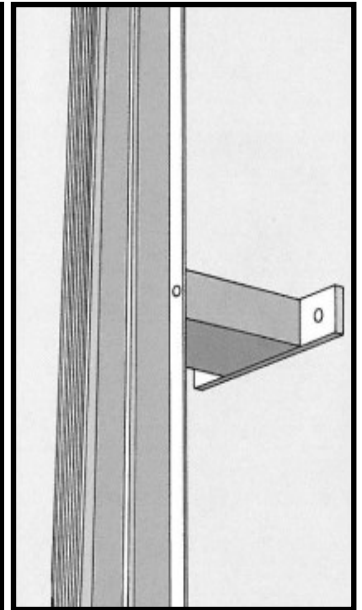
# Montering av brannstige



**7.** Utløserdelen (frontvangen) skjøtes sammen med en aluminiumprofil (skjøtelask). Denne festes med 2 stk skrubbolter, eller 1stk skrubbolt og 1stk utløzersplint. Hvis det er ønskelig å trekke ut stigen fra denne posisjonen.



**8.** Monter stigen på veggen, og sett den i lodd.



**8.** Ved ujevnheter eller fremspring på vegg; bruk en utforingssskims eller som vist her, en utforingsbrakett.

## HVORFOR VELGE MIDTHAUG?



## OVERFLATEBEHANDLING

### VARMFORZINKING

Alle våre stålprodukter til utendørs bruk varmforzinkes.

### PULVERLAKKERING

Midthaug har et av Scandinavias mest moderne pulverlakkianlegg. Her utføres all pulverlakkbehandling på egne stål- og aluminiumsprodukter. Et 8-trinns forbehandlingsprogram gir et førsteklasses pulverlakkfinish som gjør overflaten motstandsdyktig mot sol, regn, vind og kulde.

Kontakt oss gjerne for mer informasjon om våre produkter og tjenester

Brødrene Midthaug AS

6453 Kleive, Molde

Telefon 71 20 15 00

Besøk oss på internett:

salg@midthaug.no

www.midthaug.no

Facebook:



YouTube:



# midthaug